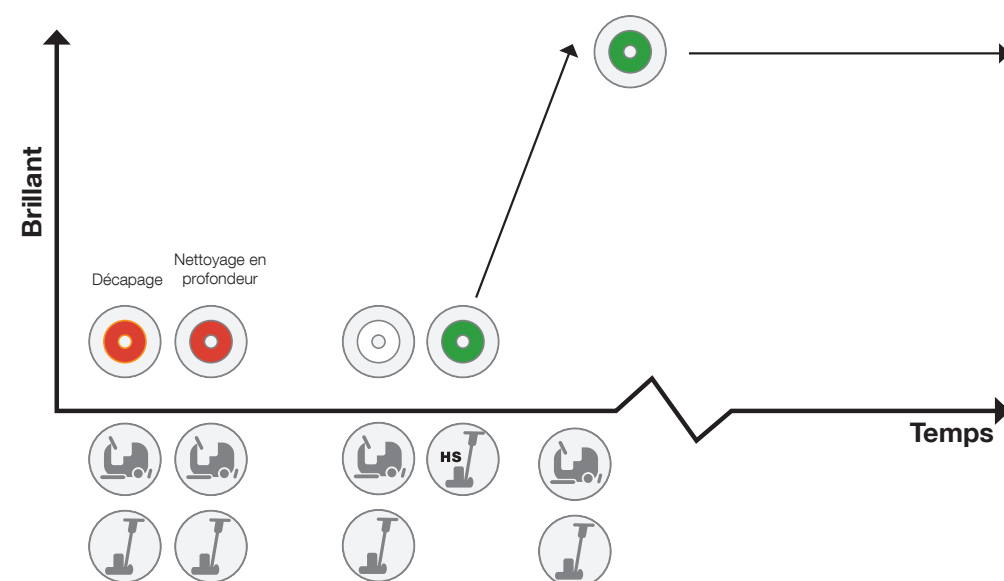
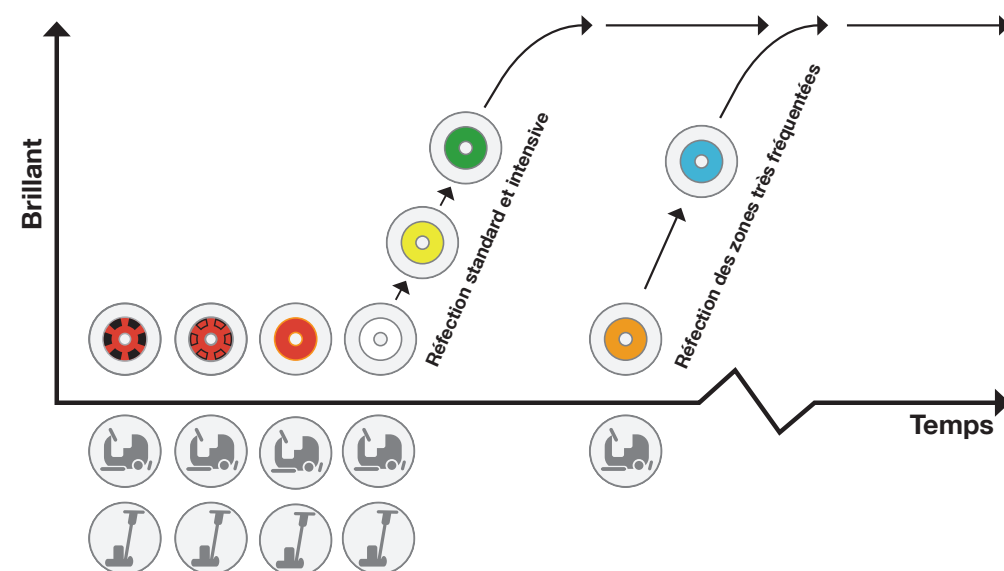


Procédure de réfection pour sols résilients Twister™



Procédure de restauration et de réfection Twister™



HTC Cleaning Technology AB

Global HQ

P.O Box 69
S-614 22 Söderköping
Suède

Adresse visiteurs

Klevv. 8.
S-614 92 Söderköping
Suède

Tél. +46 (0)121-26 12 00

E-mail info@htc-twister.com

Web www.htc-twister.com

TVA SE556869278301

HTC Twister, Inc.

North America HQ

5617 Tazewell pike,
Knoxville TN 37918
USA

Phone + 1 865 521 39 76

E-mail info@htc-twister.com

HTC Floor Systems Ltd.

Unit 4 Kingston Business Park,
Dunfermline Court, Kingston
MK10 0BY, Milton Keynes
Phone +44 (0)845 460 2500

Twister™

Guide méthodologique



Nettoyage quotidien*

(Tous types de sol)

Utiliser Twister™ Vert et de l’eau pour le nettoyage quotidien dans les zones normalement fréquentées.



Nettoyage quotidien

(Zones très fréquentées/sols non revêtus)

Pour le nettoyage quotidien dans les zones très fréquentées, utiliser Twister™ Bleu avec de l’eau.



Nettoyage quotidien

(Carrelage céramique)

Pour le nettoyage quotidien sur les carreaux céramique, utiliser Twister™ Orange avec de l’eau.

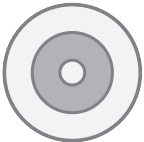


Nettoyage quotidien

(Sols revêtus)

Pour le nettoyage quotidien de revêtements de sol souples, utiliser Twister™ Violet avec de l’eau.

Twister™ Violet avec de l’eau convient également pour le nettoyage quotidien de toute surface de sol délicate.



Polissage quotidien

(Sols revêtus)

Pour le polissage à sec quotidien des sols revêtus, utiliser le disque Twister™ Gris (<3 500 tr/min).

Réfection standard et intensive** de sols en pierre


(Zones normalement fréquentées)



Étape 1 – Twister™ Blanc

Réfection standard : Nettoyer le sol avec Twister™ Blanc et de l’eau durant 2 à 4 semaines (suivi la procédure de nettoyage quotidien).

Réfection intensive : Frotter le sol avec Twister™ Blanc et de l’eau, effectuer 10 passages.



Étape 2 – Twister™ Jaune

Réfection standard : Nettoyer le sol avec Twister™ Jaune et de l’eau durant 2 à 4 semaines (suivi la procédure de nettoyage quotidien).


Réfection intensive : Frotter le sol avec Twister™ Jaune et de l’eau, effectuer 10 passages.



Étape 3 – Twister™ Vert

Réfection standard : Continuer à nettoyer le sol avec Twister™ Vert et de l’eau lors du nettoyage quotidien. (Le cas échéant, utiliser Twister™ Jaune pendant la saison hivernale)

Réfection intensive : Frotter le sol avec Twister™ Vert et de l’eau, effectuer 10 passages.



Étape 4 (Optionnel) – Twister™ Vert

Réfection intensive : Sécher et polir le sol avec Twister™ Vert (<3 500 tr/min).



Réfection** des zones fortement fréquentées

(Sols non revêtus)

Étape 1 – Twister™ Orange

Nettoyer le sol avec Twister™ Orange et de l’eau lors du nettoyage quotidien 2 à 4 semaines.



Étape 2 – Twister™ Bleu

Nettoyer le sol avec Twister™ Bleu et de l’eau lors du nettoyage quotidien pour améliorer encore la qualité et préserver la propreté et l’éclat du sol.

Réfection intensive

(Sols résilients, par exemple PVC, linoléum, vinyle, caoutchouc aussi pour parquets huilés)



Étape 1 – Twister™ Blanc

Frotter le sol avec Twister™ Blanc et de l’eau jusqu’à ce que les marques et les taches aient disparu. (Cela nettoiera aussi la finition)



Étape 2 – Twister™ Vert


Sécher et polir le sol avec Twister™ Vert (<3 500 tr/min).

Restauration des sols en pierre :



Étape 1 – Twister™ Hybride Noir

Traiter le sol avec Twister™ Hybride Noir et de l’eau à l’aide d’une machine mono-disque ou autolaveuse. Nettoyer env. 1 min/m² ou effectuer 10 passages.



Étape 2 – Twister™ Hybride Rouge

Traiter le sol avec Twister™ Hybride Rouge et de l’eau à l’aide d’une machine mono-disque ou autolaveuse. Nettoyer env. 1 min/m² ou effectuer 10 passages.

Remarque ! Après le brossage avec Twister™ Hybride, poursuivre soit avec la réfection standard, soit la réfection intensive, ou selon la procédure de réfection des zones très fréquentées.

Décapage exempt de produits chimiques



Twister™ Extrême Rouge

Nettoyer le sol avec Twister™ Extrême Rouge et de l’eau jusqu’à ce que le sol soit décapé. Compter 1 à 2 passages/couche de finition.

Nettoyage en profondeur exempt de produits chimiques et nettoyage superficiel



Twister™ Rouge

Frotter le sol avec Twister™ Rouge et d'eau pour le nettoyage en profondeur et/ou l'élimination de la/des couche/couches de finition du sol.

* Par nettoyage quotidien s’entend un nettoyage régulier effectué avec une autolaveuse.

** Par réfection s’entend transformer un sol terne et sale en une surface propre et brillante.