



































































Pavimenti duri	Pulizia quotidiana	Rinnovo	Preparazione della superficie
Terrazzo, marmo, pietra calcarea	  	     	  
Cemento lucidato	  	  	  
Granito	  		
Piastrelle di ceramica omogenee	  		
Piastrelle di ceramica non omogenee		  	
Pavimenti resilienti	Pulizia quotidiana	Rinnovo	Preparazione della superficie
PVC, vinile	  	  	
Linoleum		  	  
VCT		  	
Gomma	 	  	
Epossidico	 		  
Pavimenti in legno	  		  

### Istruzioni per la pulizia quotidiana con Twister

1



Montate il disco Twister su qualsiasi tipo di macchinario standard per la pulizia.

2



Versate dell'acqua di rubinetto (senza prodotti chimici) nel macchinario.

3



Et voilà. Ora siete pronti a pulire.

Twister Cleaning Technology AB  
Sede centrale globale

Klevvagen 8  
SE-614 92 Soderkoping  
Svezia

Telefono +46 (0)121-26 12 00  
E-mail info@twisterpad.com

Twister Cleaning Technology Inc.  
Sede centrale per il Nord America

2839 John Deere Drive,  
Knoxville, TN. 37917  
Stati Uniti

Telefono + 1 (0)865 521 39 76  
E-mail infous@twisterpad.com

Twister Cleaning Technology Ltd.  
Sede centrale per il Regno Unito

Unit 4 Kingston Business Park,  
Dunfermline Court, Kingston,  
Milton Keynes, MK10 0BY  
Regno Unito

Telefono +44 (0)845 5050 050  
E-mail infouk@twisterpad.com

## Guida ai metodi di utilizzo

# Twister™



# Guida ai metodi di utilizzo dei dischi Twister™

◆◆◆◆ Brillantezza    ◆◆◆ Elevata lucentezza    ◆◆ Lucentezza    ◆ Splendore

## Pulizia quotidiana senza uso di prodotti chimici

Mantiene la lucentezza e pulizia su pavimenti rivestiti e non, in zone a traffico alto e moderato



**Zone a traffico moderato - tutti i pavimenti - Twister™ Green** ◆◆◆  
Utilizzate acqua e Twister™ Green per la pulizia quotidiana in zone a traffico moderato per mantenere un'elevata lucentezza e pulizia.



**Zone ad alto traffico - pavimenti non rivestiti - Twister™ Pink** ◆◆◆◆  
Utilizzate acqua e Twister™ Pink per la pulizia quotidiana in zone ad alto traffico per mantenere brillantezza e pulizia.



**Zone ad alto traffico - pavimenti non rivestiti - Twister™ Blue** ◆◆◆◆  
Utilizzate acqua e Twister™ Blue per la pulizia quotidiana in zone ad alto traffico per mantenere un'elevata lucentezza e pulizia.



**Zone ad alto traffico - piastrelle di ceramica omogenee - Twister™ Orange** ◆◆◆  
Utilizzate acqua e Twister™ Orange per la pulizia quotidiana di piastrelle di ceramica e gres porcellanato per mantenere lucentezza e pulizia.



**Zone ad alto traffico - pavimenti rivestiti - Twister™ Purple** ◆◆◆◆  
Utilizzate acqua e Twister™ Purple per la pulizia quotidiana di pavimenti con cere morbide per mantenere brillantezza e pulizia. Twister™ Purple è adatto anche per la pulizia quotidiana di pavimenti con superfici delicate.



**Tutti i pavimenti - Twister™ Gray** ◆◆◆◆  
Per la lucidatura di pavimentazioni regolari ad alta velocità, utilizzate il disco Twister™ Gray (<3000 giri/min).

## Rinnovo

Rinnovo della lucentezza e pulizia su pavimenti non rivestiti in zone ad alto traffico



**Fase 1 - Twister™ Orange** ◆  
Pulite il pavimento con acqua e Twister™ Orange. Effettuate 6-10 passate.



**Fase 2 - Twister™ Blue** ◆◆◆  
Pulite il pavimento con acqua e Twister™ Blue. Effettuate 6-10 passate.



**Fase 3 (opzionale) - Twister™ Pink** ◆◆◆◆  
Pulite il pavimento con acqua e Twister™ Pink. Effettuate 6-10 passate.



**Fase 4 (opzionale) - Twister™ Pink** ◆◆◆◆  
Lucidate il pavimento ad alta velocità con Twister™ Pink (<3000 giri/min).

## Rinnovo di pavimenti duri



**Fase 1 - Twister™ White** ◆  
Pulite il pavimento con acqua e Twister™ White, effettuando 6-10 passate.



**Fase 2 - Twister™ Yellow** ◆◆  
Pulite il pavimento con acqua e Twister™ Yellow, effettuando 6-10 passate.

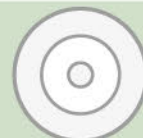


**Fase 3 - Twister™ Green** ◆◆◆  
Pulite il pavimento con acqua e Twister™ Green, effettuando 6-10 passate.

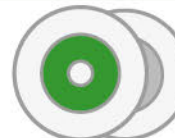


**Fase 4 (opzionale) - Twister™ Green** ◆◆◆◆  
Lucidate il pavimento ad alta velocità con Twister™ Green (<3000 giri/min).

## Rinnovo di pavimenti resilienti



**Fase 1 - Twister™ White** ◆  
Pulite il pavimento con acqua e Twister™ White fino a rimuovere i segni e le macchie.




**Fase 2 - Twister™ Green o Gray** ◆◆◆◆  
Lucidate il pavimento ad alta velocità con Twister™ Green o Gray (<3000 giri/min)

## Preparazione della superficie

Preparazione della superficie del pavimento per il rinnovo o l'applicazione di una protezione



**Pulizia di fondo senza uso di prodotti chimici**  
Pulite a fondo per rimuovere lo strato superiore della finitura del pavimento utilizzando acqua e Twister™ Red.



**Deceratura senza uso di prodotti chimici**  
Decerate a fondo con acqua e Twister™ Extreme Red fino a rimuovere gli strati di cera dal pavimento. Circa 1-2 passate per ogni strato di finitura.



**Riparazione di macchie e incisioni**  
Pulite a fondo con acqua e Twister™ Extreme Red fino a rimuovere macchie e incisioni.

## Rimozione di inestetismi, graffi e dislivelli di giunzione per preparare il pavimento al rinnovo



**Fase 1 - Twister™ Hybrid Black**  
Rimuovete inestetismi e graffi con acqua e Twister™ Hybrid Black. Circa 1 min/m<sup>2</sup> (1 min/10 ft<sup>2</sup>) oppure effettuate 6-10 passate.



**Fase 2 - Twister™ Hybrid Red**  
Continuate il procedimento con acqua e Twister™ Hybrid Red. Circa 1 min/m<sup>2</sup> (1 min/10 ft<sup>2</sup>) oppure effettuate 6-10 passate.